

Semana del 15 al 18 de JUNIO de 2020

## DESPEDIMOS EL CURSO




### RETO SEMANAL PARA EL BLOG DE NFANTIL –

### EL MURO VIRTUAL DE LOS RECUERDOS

El reto de esta semana es que nuestro muro virtual siga creciendo, os propongo que de forma especial dediquéis buenos deseos a esos niños de 5 años que esta semana terminan infantil y vivirán su **GRADUACIÓN VIRTUAL** y que los mayores le cuenten a los peques lo que más les gustó de esta etapa. Aunque hasta ahora los niños de 5 años han sido los más participativos y los de 3 se van animando.

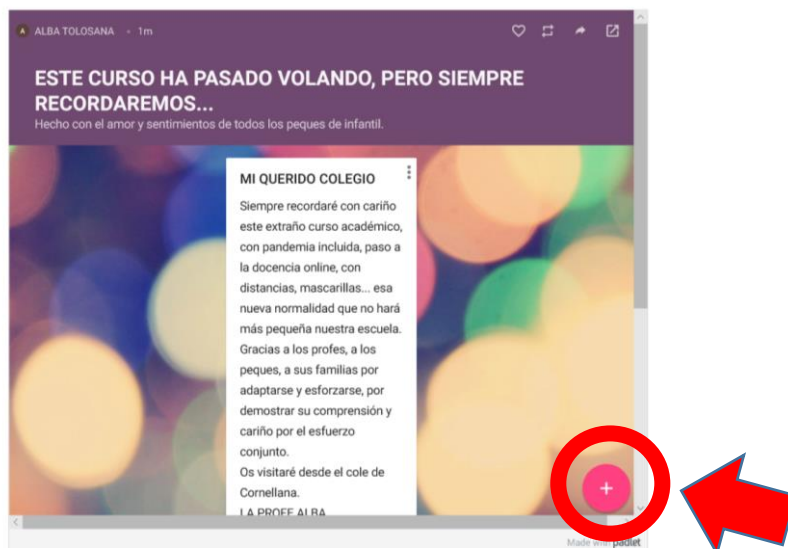
El muro estará activado en el blog de infantil, podéis subir vosotros mismos los dibujos o comentarios, o me los mandáis y lo hago yo. Solo

tenéis que hacer clic en el  de la esquina derecha y podéis hacer un

comentario, subir un dibujo, sacaros una foto en directo, poner me gustas a otras publicaciones que os gusten más o comentar las de los amigos y amigas.

Podéis hacer clic también en el enlace:

<https://padlet.com/alballesterostolosana/wwobv7rqttq7bw6q>



## PSICOMOTRICIDAD – Jugamos con el agua

Esta última semana os propongo una **FIESTA DEL AGUA**, ya que el verano se acercay os propongo diferentes propuestas o ideas para que organicéis vuestra propia fiesta:

**CAZA LAS PELOTAS:** con los pies, con palillos, con una cuchara... tú marcas la dificultad. Lo único que no está prohibido es divertirse.



**JUEGOS CON HIELO:** podéis hacer pinturas para hacer un mural, se hacen con agua y colorante alimentario, después de tenerlas en el congelador CREATIVIDAD. O congelar objetos y jugar con ellos.



**JUEGOS CON GLOBOS DE AGUA,** ¿Cuántos seréis capaces de llevar sin que se caigan? Y si se rompen... AGUAAAA. O podéis hacer una piñata de globos de agua y intentar romperlos con el palo de la escoba por ejemplo.





**BARCOS QUE FLOTAN:** construir diferentes barcos con materiales diversos para ver si flotan o se hunden.



**SERPIENTE DE ESPUMA**: Tenéis que colocar un calcetín o paño al final de una botella a la que hayáis recortado el culo. Mojar la botella en un barreño de agua con jabón. Os adjunto también un video al hacer clic en la imagen.



### **INFORMÁTICA 3/4/5 años**

Podéis repasar cualquiera de las actividades que hemos hecho hasta ahora.

### **VALORES – CUIDAMOS NUESTRAS EMOCIONES**

#### **CUENTO: EL MONSTRUO DE COLORES**

Este cuento es conocido por todos los peques de Infantil, pero también es uno de sus preferidos por su sencillez para explicar las emociones.

Vamos a repasar nuestras emociones escuchando este video cuento en un momento tan necesario donde nuestra vida ha cambiado tanto en dos meses y tenemos una gran incertidumbre en nuestra vuelta al cole el próximo curso:



Después de escuchar el cuento podéis dibujar o escribir en cada bote algo que os haga sentir esa emoción: (Os adjunto la ficha al final del documento para el que la quiera imprimir)

## El Monstruo de Colores

Escribe o dibuja algo que te produce cada una de las emociones que hay en el bote. Puedes pintarme tam bién del color que prefieras.



Alegría



Tristeza



Enfado



Miedo



Calma



Amor

**BUEN VERANO Y BUENAS VACACIONES**

**ES UN HASTA LUEGO**





## DEBERES VERANO

- Repasar durante el verano los siguientes verbos:


jugar, reír, leer,  
dibujar, pintar, ensuciar,  
escuchar música, bailar,  
inventar, soñar, imaginar,  
conocer, explorar, experimentar,  
compartir, dormir, ayudar,  
pensar, salir, nadar,  
crear, construir, abrazar,  
saltar, comer, viajar  
y disfrutar.

Feliz verano




# EL MONSTRUO DE COLORES

Escribe o dibuja algo que te produce cada una de las emociones que hay en el bote. Puedes pintarme también del color que prefieras.




Alegría




Tristeza



Enfado



Miedo



Calma



Amor